

みなみかぜ



南台病院 広報誌

平成 30 年 5 月 Vol.23

×線骨密度測定装置を導入しました

放射線科

骨の強度が低下して、骨折しやすくなる骨の病気を「骨粗しょう症」といいます。骨がもろくなると、つまずいて手や肘をついた、くしゃみをした、などのわずかな衝撃で骨折してしまうことがあります。骨粗しょう症による骨折から、介護が必要になってしまう人も少なくありません。定期的に骨密度検査を受けるなど、日頃から細かなチェックが必要です。

新しい×線骨密度装置を導入しました

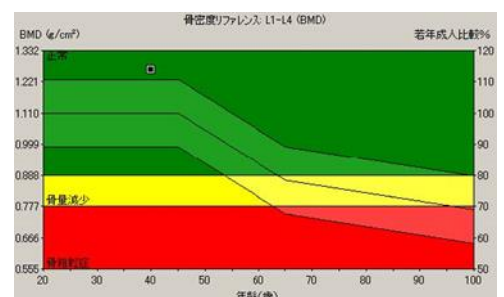

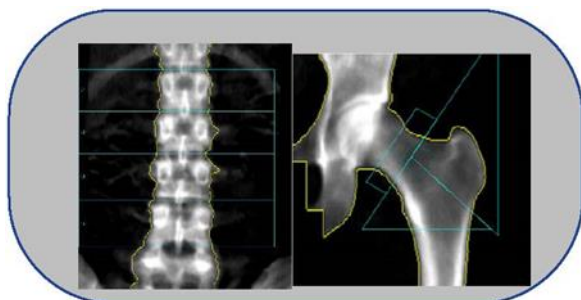
GE 製 Choral(コラール)

詳しくは医事課・受付までお問い合わせください。

- ★骨粗鬆症の診断や骨折リスクの高い腰椎正面、大腿骨などの検査に対応した装置です
- ★最速60秒、連続測定10分以内で、痛みもなく患者様の負担を少なく検査が可能です
- ★×線による被曝も胸部レントゲン撮影の約6分の1という安全性と安心を実現した機器です

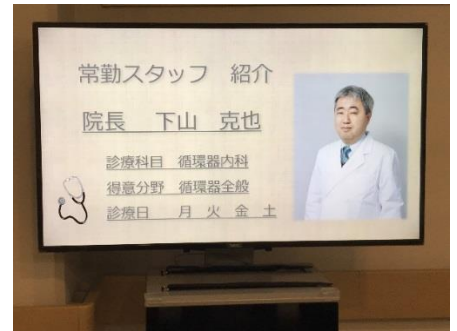


検査結果を数値化し、検査結果を表示します



デジタルサイネージを設置しました。

2号館、医事課前にデジタルサイネージを設置しました。
デジタルサイネージとはディスプレイ型の情報発信機器です。
紙の広告に比べて、場所を取らず、情報を即座にお伝えすることができます。
今後、南台病院のさまざまな情報をわかりやすくお伝えしていく予定です。
又、サイネージで流してほしい、ご希望の情報などがございましたら、可能な限りリクエストにもお応えしていきたいと思っておりますので、よろしくお願いいたします。



～自宅で出来る簡単な体操～

棒体操を一緒に行ってみませんか？

リハビリ科の職員がご指導いたします。10分程度の簡単な体操です。

事前の申込みは不要です。皆様のご参加をお待ちしております。

日 時：平成30年5月19日（土）

午後3時30分から30分程度

場 所：南台病院リハビリ室（3号館1階）

お問い合わせ先：医事課受付・リハビリテーション科

（Tel. 042-341-7111 代表）

「無料なんでも健康相談」のご案内

日 時：毎週水曜日、午後3時～3時30分

場 所：南台病院 外来診察室

※事前の予約は不要です。受付窓口又は外来看護師まで、お気軽に声をお掛け下さい。

| 実施日 | 担 当 | 実施日 | 担 当 |
|-----------|------------|-----------|-----|
| 5月 9日(水) | 勝見副院長 | 5月 23日(水) | 看護部 |
| 5月 16日(水) | リハビリテーション科 | 5月 30日(水) | 薬剤科 |

当院では毎週土曜日の午前・午後とも外来診療を行っております。ご利用下さい。

診療受付時間（月曜日～土曜日） 午前：8時30分～11時30分 午後：1時～4時